

La prévention des risques psychosociaux à CentraleSupélec implique plusieurs niveaux d'écoute et d'intervention afin de faire émerger le plus rapidement possible toute situation à risque.

► Le niveau de proximité, avec l'action coordonnée des capteurs

Le capteur assure l'accueil et l'écoute des personnels qui s'adressent à lui pour évoquer une problématique personnelle, une situation de « mal-être » ou de troubles psychosociaux.

Le capteur assure à ce titre une mission d'information, de conseil et d'assistance de premier niveau, dans la plus stricte confidentialité et neutralité.

Tout capteur figurant sur la liste en pages intérieures est joignable quel que soit le site de l'agent qui le sollicite.

► Le niveau composé de professionnels réunis au sein de la cellule de veille sociale

- Le psychologue du travail
- Le médecin du travail
- L'assistante Sociale
- Deux membres de la direction des Ressources Humaines :
 - La directrice des Ressources Humaines,
 - La directrice de la Mission Santé-Bien-être au travail-Handicap.

La cellule de veille sociale pourra être saisie par le capteur, avec l'accord de l'agent, pour répondre à la situation par une action coordonnée et pluridisciplinaire.



Contact

Colette VAN DEN TORREN

colette.vandentorren@centralesupelec.fr



La prévention des risques psychosociaux à CentraleSupélec

Deux niveaux d'écoute et d'intervention

Les Capteurs



La Cellule de Veille Sociale


Les capteurs à CentraleSupélec



Anne CLOIREC

02 99 84 45 61
anne.cloirec@centralesupelec.fr


Bibliothèque - Centre de
documentation
Campus de Rennes



Céline FREYDIER

01 75 31 68 82
celine.freydier@centralesupelec.fr

Laboratoire SPMS, Bâtiment Eiffel,
Campus Paris-Saclay



Renée PILARD

02 99 84 45 29
renee.pilard@centralesupelec.fr

Service Informatiques et Techniques
Campus de Rennes



Stéphanie DOUESNARD

01 69 85 17 12
stephanie.douesnard@l2s.centralesupelec.fr

Laboratoire L2S, Bâtiment Breguet
Campus Paris-Saclay



Yves LOUET

02 99 84 45 34
yves.louet@centralesupelec.fr

Laboratoire IETR
Campus de Rennes



Pierre-Yves RICHARD

02 99 84 45 47
pierre-yves.richard@centralesupelec.fr

Enseignement-Alternance
Campus de Rennes



Sandra JULIEN-ANCHIER

01 75 31 62 12
sandra.julien-anchier@centralesupelec.fr

Laboratoire LGPM, Bâtiment Eiffel,
Campus Paris-Saclay



Virginie MARTINEZ

01 75 31 60 32
virginie.martinez@centralesupelec.fr


Département MEP, Bâtiment Eiffel
Campus Paris-Saclay



Carole STOLL

01 75 31 61 89
carole.stoll@centralesupelec.fr

Laboratoire LGI, Bâtiment
Bouygues, Campus Paris-Saclay



Mathilde CHARTERS

01 75 31 65 76
mathilde.charters@centralesupelec.fr

Laboratoire LGPM, Bâtiment Eiffel,
Campus Paris-Saclay



Edouard MBONYUBWABO

01 75 31 62 29
edouard.mbonjubwabo@centralesupelec.fr

Bibliothèque - Centre de
documentation, Bâtiment Bouygues
Campus Paris-Saclay